

Notice de changement d'année sur votre Machine à Affranchir


MODELES P - R - RC - F - HR - HF

Passage à 2009


neopost

1 Soulevez le volet du dateur.

2 A l'aide du stylet*, faites tourner la molette




la plus à droite pour le modèle P,
la plus à gauche pour les autres modèles jusqu'à obtenir 09.



Modèles R - RC




Modèle F



Modèle P

* Utiliser uniquement le petit stylet prévu à cet effet ou à défaut un capuchon de stylo.

3 Vérifiez sur un document que la date est correcte en faisant une empreinte à 0 €.



Neopost vous souhaite une excellente année 2009



N° Indigo

0 825 040 040 0,15 ttc/mn

neopost