

IS-350/420/430




Sélectionner un mode d'envoi pour calculer l'affranchissement

Le choix d'un mode d'envoi permet au système de calculer le montant de l'affranchissement et d'apposer sur votre courrier la mention correspondante.



Sélection d'un mode d'envoi et d'une mention:

1- Appuyer sur la touche timbre de votre machine :



2- L'écran *suivant* s'affiche.

LET P FR	0,00 €
Aucun service	0 g
<input type="checkbox"/> Metrop.	<input checked="" type="checkbox"/> Export
<input checked="" type="checkbox"/> D.O.M.	<input checked="" type="checkbox"/> Options
<input checked="" type="checkbox"/> T.O.M.	<input checked="" type="checkbox"/> 8 Assistant

3- Appuyer sur le choix 8 pour sélectionner l'assistant

4- Sélectionner le mode d'envoi désiré et ses services, appuyez sur **[OK]** pour valider votre choix.

La mention sera automatiquement imprimée sur votre courrier.




Sélectionner un mode d'envoi pour calculer l'affranchissement

Le choix d'un mode d'envoi permet au système de calculer le montant de l'affranchissement et d'apposer sur votre courrier la mention correspondante.



Sélection d'un mode d'envoi et d'une mention:

1- Appuyer sur la touche timbre de votre machine :



2- L'écran *suivant* s'affiche.

Mode d'envoi	
LET P FR	0,00 €
Aucun service	0 g
1 Metropole	2 D.O.M.
3 T.O.M.	
7 Export	9 Options
Autres sélections →	
Annuler	OK

3- Appuyer sur Autres sélections puis sur Assistant

4-Sélectionner le mode d'envoi désiré et ses services, appuyez sur **[OK]** pour valider votre choix.

La mention sera automatiquement imprimée sur votre courrier.



Sélectionner un mode d'envoi pour calculer l'affranchissement

Le choix d'un mode d'envoi permet au système de calculer le montant de l'affranchissement et d'apposer sur votre courrier la mention correspondante.

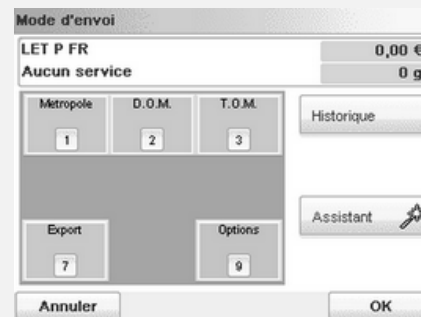


Sélection d'un mode d'envoi et d'une mention:

1- Appuyer sur la touche timbre de votre machine :



2- L'écran *suivant* s'affiche.



3- Appuyer sur Assistant

4-Sélectionner le mode d'envoi désiré et ses services, appuyez sur **[OK]** pour valider votre choix.

La mention sera automatiquement imprimée sur votre courrier.

1	LETTRE PRIORITAIRE	19	DESTINEO ESPRIT LIBRE LIB S1
2	ECOPLI	20	DESTINEO ESPRIT LIBRE STD S1
3	LETTRE PRIORITAIRE SUIVIE	21	DESTINEO ESPRIT LIBRE MECANISABLE S2
4	LETTRE MAX	22	DESTINEO ESPRIT LIBRE LIB S2
5	LETTRE EXPERT	23	DESTINEO PLURIEL STANDART
6	COLISSIMO EXPERT	24	DESTINEO PLURIER MECANISABLE
7	COLISSIMO EXPERT CRBT	25	LETTRE PRIO RECOMMANDE EN NOMBRE
8	COLISSIMO ACCESS	26	LETTRE PRIO SUIVIE EN NOMBRE
9	LETTRE PRIORITAIRE INTL	27	LETTRE MAX EN NOMBRE
10	LETTRE ECO INTL	28	LETTRE EXPERT EN NOMBRE
11	PETIT PAQUET INTL PRIORITAIRE	29	LETTRE PREMIUM
12	PETIT PAQUET INTL ECO	30	LETTRE PREMIUM EN NOMBRE
13	COLISSIMO EXPERT INTL	31	BROCHURE
14	COLISSIMO EXPERT INTL CRBT	32	DESTINEO ESPRIT LIBRE CATALOGUE S1
15	LETTRE PRIORITAIRE EN NOMBRE	33	DESTINEO ESPRIT LIBRE CATALOGUE S2
16	ECOPLI EN NOMBRE	34	VALEUR DECLAREE
17	DESTINEO ESPRIT LIBRE STANDART SEUIL 1	35	VALEUR DECLAREE INTL
18	DESTINEO ESPRIT LIBRE MECANISABLE SEUIL 1	36	LETTRE VERTE