




# Mémoriser une tâche avec mention sur IJ 25 et JET PLUS


## Timbre HA, HL, ST, STA

Votre machine à affranchir dispose de 2 emplacements mémoires pour enregistrer vos 2 configurations d'affranchissements les plus fréquentes.


### 1<sup>ère</sup> étape : Sélectionner le tarif et son mode d'envoi correspondant

Appuyer sur la touche Balance de votre Machine 

Sélection le produit **Lettre Verte** à l'aide des touches de défilement  et 

Faire  pour valider.



### 2<sup>ème</sup> étape : Pour Mémoriser vos tâches (1 ou 2) :

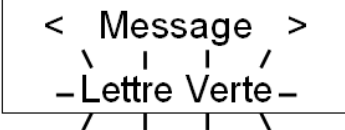
En mode utilisateur, appuyer sur la touche  de votre machine

Appuyer sur  affichage écran



< -Message - >  
Lettre Prio

Sélectionner la Mention **Lettre Verte** à l'aide des touches de défilement  et 



< Message >  
-Lettre Verte-

Appuyer sur  pour valider.

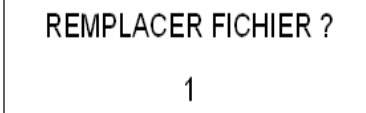


Pret € 0,55  
01 10 11


Maintenez la touche  appuyée pendant au moins 5 secondes

Appuyer sur la touche  ou  de votre choix Appuyer sur  pour confirmer.



Si un emplacement mémoire contient déjà une tâche préenregistrée, le message suivant apparaîtra :




REEMPLACER FICHER ?  
1

Pour remplacer la tâche enregistrée à cet emplacement, appuyer sur 

### 3<sup>ème</sup> étape : Rappel des 2 tâches enregistrées :

Pour rappeler une tâche il suffit d'appuyer sur la touche  puis sur le numéro 

ou  correspondant à l'emplacement de la mémoire puis valider par 