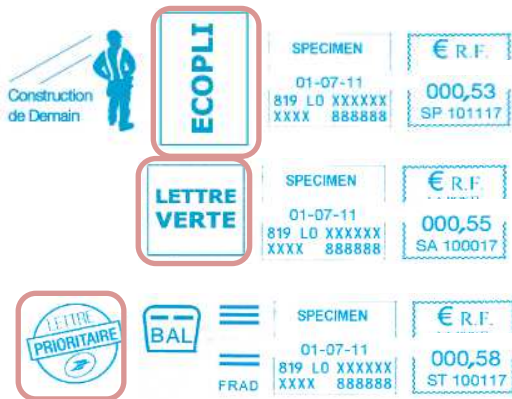




Les mentions postales apposées sur les plis pour la Lettre prioritaire, la Lettre verte et l'Ecopli deviennent obligatoires, à l'instar des autres produits postaux.

Il faut donc retenir que si vous souhaitez affranchir votre courrier, vous devrez utiliser la Mention postale correspondante.



Une **Mention** ? Mais qu'est ce que c'est ?

Il s'agit de la marque d'identification du produit postal.

Votre kit contient 3 cartes mentions : Lettre Prioritaire, Ecopli, Lettre verte. Pensez à conserver ces dernières pour toute utilisation ultérieure.

Découvrez leur mise en œuvre sur votre machine ainsi que leur utilisation et les réponses aux questions que vous vous posez.

## Installation de vos mentions postales

Sélectionner un département, si votre machine en possède. Sinon, passer à l'étape suivante.

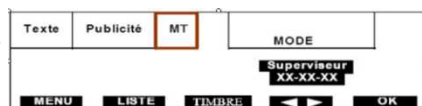
- A partir de l'écran principal, sélectionner 2 fois **SUITE** puis **SUPERV**

L'écran suivant s'affiche




- Entrer votre code superviseur (taper le code à 4 chiffres remis lors de l'installation ou inscrit dans votre guide utilisateur) et valider par la touche **OK**

L'écran suivant s'affiche



- Sélectionner **TIMBRE**
- A l'aide des touches **◀ ▶** mettre la case MT en surbrillance puis sélectionner **LISTE**
- Choisir une position que vous n'utilisez pas à l'aide des touches **▲ ▼**, puis appuyer sur **MODIF**

L'écran suivant s'affiche



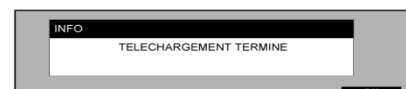
- Insérer la carte mention sur le côté droit de la machine (puce vers le haut)
- Appuyer sur **CHARGE**



L'écran suivant s'affiche







puis



- Sélectionner **OK**
- Appuyer sur la touche **🔒**

Votre mention a été installée avec succès, retirer la carte et la conserver.

## Utilisation d'une mention postale

- En mode utilisateur, sélectionner **TIMBRE**
- Mettre la case MT en surbrillance, à l'aide des touches  , puis sélectionner **LISTE** pour visualiser les mentions disponibles.
- Choisir la mention correspondante au tarif postal en cours à l'aide des flèches  .
- Valider par **OK**

## Complément d'informations

### ❖ Comment programmer les mémoires ?

*Voir le guide utilisateur de votre machine à affranchir  
(section B / fonctions avancées / programmation des mémoires)*

### ❖ Combien de mentions sont disponibles dans ma machine ?

*Votre machine dispose de 9 emplacements pour les mentions*

### ❖ Quelles mentions sont associées aux modes d'envois que j'utilise ?

*Se reporter aux informations de La Poste disponibles sur le site  
[www.laposte.fr](http://www.laposte.fr) ou appeler le service client de La Poste au 3634*

