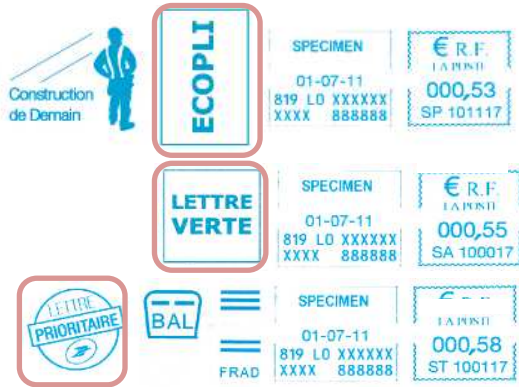




Les mentions postales apposées sur les plis pour la Lettre prioritaire, la Lettre verte et l'Ecopli deviennent obligatoires, à l'instar des autres produits postaux.

Il faut donc retenir que si vous souhaitez affranchir votre courrier, vous devrez utiliser la Mention postale correspondante.



Une **Mention** ? Mais qu'est ce que c'est ?

Il s'agit de la marque d'identification du produit postal.

Votre kit contient 3 cartes mentions : Lettre Prioritaire, Ecopli, Lettre verte. Pensez à conserver ces dernières pour toute utilisation ultérieure.

Découvrez leur mise en œuvre sur votre machine ainsi que leur utilisation et les réponses aux questions que vous vous posez.

Installation de vos mentions postales

Sélectionner un département, si votre machine en possède, sinon passer à l'étape suivante.

- A partir du mode utilisateur, entrer en mode « **SUPERV** »

- Entrer votre code superviseur

CODE D'ACCES ?


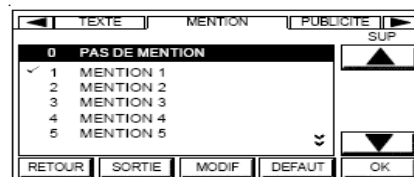
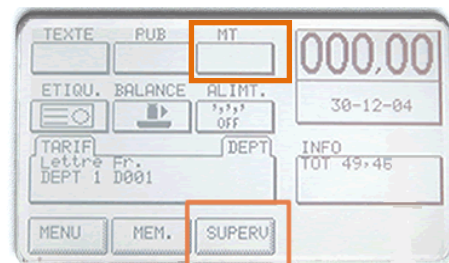
(taper le code à 4 chiffres remis lors de l'installation ou inscrit dans votre guide utilisateur) et valider par **OK**

- L'écran principal en mode « **Superviseur** » apparaît
- Sélectionner MT (pour MENTION)
- Choisir une position que vous n'utilisez pas à l'aide des touches et puis appuyer sur **MODIF**
- Insérer la carte mention sur le côté droit de la machine (puce vers le haut)

- Appuyer sur **CHARGE**

- Attendre le chargement jusqu'à l'affichage de l'écran suivant

- Appuyer sur la touche **OK**



Utilisation d'une mention postale

- En mode utilisateur, sélectionner   pour visualiser les mentions disponibles
- Choisir la mention correspondante au tarif postal en cours à l'aide des flèches  et 
- Valider par .

Complément d'informations

❖ Comment programmer les mémoires ?

*Voir le guide utilisateur de votre machine à affranchir
(section B / fonctions avancées / programmation des mémoires)*

❖ Combien de mentions puis-je disposer dans ma machine ?

Votre machine dispose de 9 emplacements pour les mentions

❖ Quelles mentions sont associées aux modes d'envois que j'utilise ?

*Se reporter aux informations de La Poste disponibles sur le site
www.laposte.fr ou appeler le service client de La Poste au 3634*

