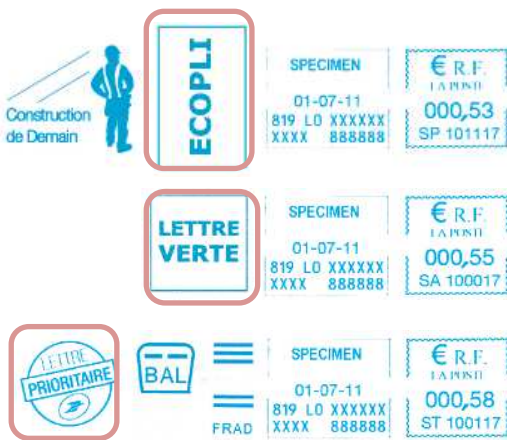




Les mentions postales apposées sur les plis pour la Lettre prioritaire, la Lettre verte et l'Écopli deviennent obligatoires, à l'instar des autres produits postaux.

Il faut donc retenir que si vous souhaitez affranchir votre courrier, vous devrez utiliser la Mention postale correspondante.



Une **Mention** ? Mais qu'est ce que c'est ?

Il s'agit de la marque d'identification du produit postal.


Votre kit contient 3 pack mentions : Lettre Prioritaire, Ecopli, Lettre verte. Pensez à conserver ces derniers pour toute utilisation ultérieure.

Découvrez leur mise en œuvre sur votre machine ainsi que leur utilisation et les réponses aux questions que vous vous posez.

Installation de vos mentions postales

- Enficher le Pack Mention dans le connecteur se trouvant sur la face avant de la machine dans le sens indiqué

- Depuis le mode affranchissement de votre Machine choisir la touche PUB




- Valider par la touche ENT

Attendre la fin du Chargement

La MENTION a été installée avec succès


Retirer le Pack et le conserver



Affichage mode affranchissement



Affichage mention installée



Utilisation d'une mention postale



La mention que vous avez chargée apparaîtra désormais sur votre empreinte.

Pour utiliser une autre mention, charger le pack de la mention désirée (1 Pack = 1 Mention)

Complément d'informations

❖ Comment programmer les mémoires ?

Voir le guide utilisateur de votre machine à affranchir (Enregistrer une tâche d'affranchissement)

❖ Combien de mentions sont disponibles dans ma machine ?

Votre machine dispose de 8 emplacements pour les mentions

❖ Quelles mentions sont associées aux modes d'envois que j'utilise ?

Se reporter aux informations de La Poste disponibles sur le site www.laposte.fr ou appeler le service client de La Poste au 3634

